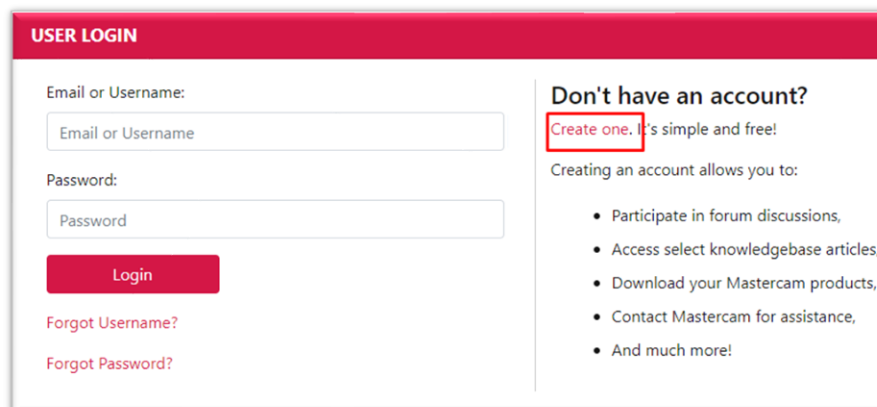


Navodila za namestitev programske opreme

Mastercam 2022

DEMO-HLE

1. Prenesite instalacijo nove verzije Mastercam 2022 z naslova, ki smo vam ga poslali v e-mailu ali obiščite spletno stran [Mastercam.si](https://www.mastercam.com) in vse skupaj shranite na disk vašega računalnika. Ko je prenos končan, razširite vsebino ZIP datoteke. Z novo verzijo Mastercam-a 2022 je **Demo-HLE** verzija vključena v isti instalaciji kot licenčna verzija Mastercam-a 2022.
2. Sledi registracija uporabniškega računa za pridobitev DEMO licenčne kode preko sledeče povezave:
<https://users.mastercam.com/identity/signup>



USER LOGIN

Email or Username:

Password:

Login

[Forgot Username?](#)

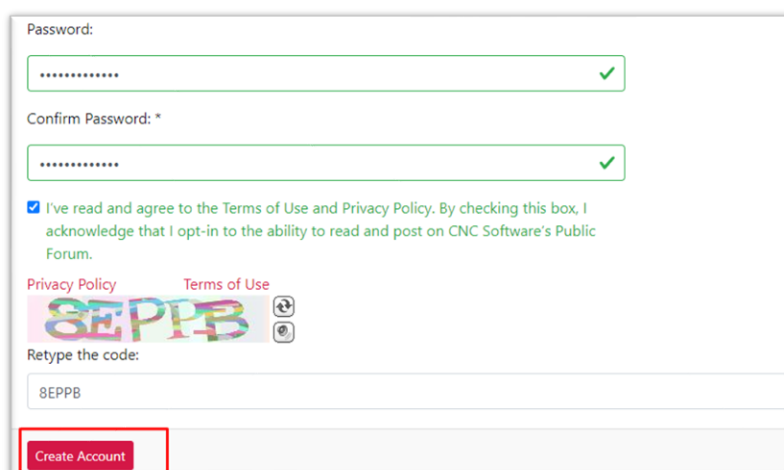
[Forgot Password?](#)

Don't have an account?
Create one. It's simple and free!

Creating an account allows you to:

- Participate in forum discussions,
- Access select knowledgebase articles,
- Download your Mastercam products,
- Contact Mastercam for assistance,
- And much more!

3. Ustvarite nov uporabniški račun s klikom na »Create one« in sledite navodilom



Password:

Confirm Password: *

I've read and agree to the Terms of Use and Privacy Policy. By checking this box, I acknowledge that I opt-in to the ability to read and post on CNC Software's Public Forum.


[Privacy Policy](#) [Terms of Use](#)

8EPPB

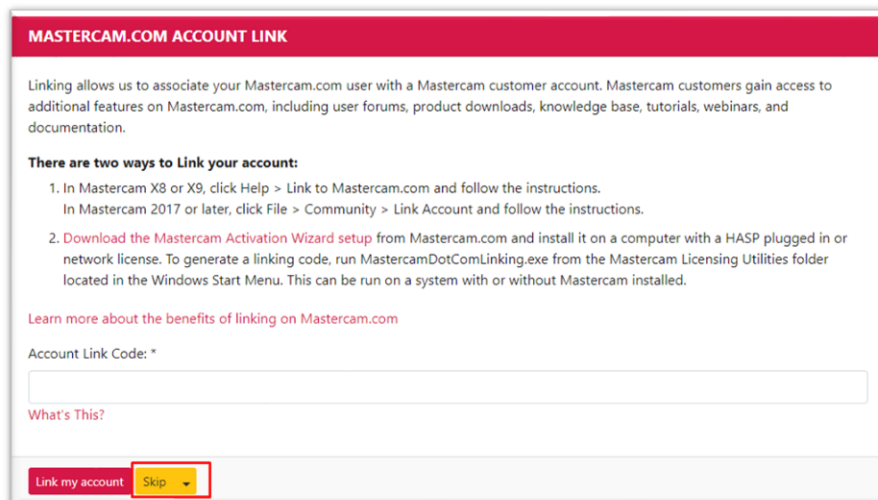
Retype the code:

Create Account

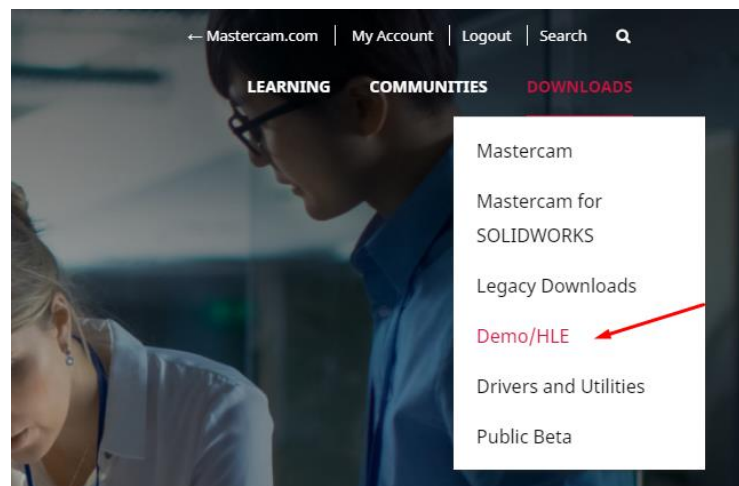
4. Na mail boste prejeli aktivacijsko povezavo vašega računa. S klikom aktivirate uporabniški račun.



5. Če vas ob aktivaciji vpraša za povezovanje računa lahko izberete opcijo SKIP.



6. Sedaj vas bo preusmerilo na začetno stran. Izberite Downloads -> DEMO / HLE.



7. Izberite »Get a Licence« in še zadnjič izpolnite vaše podatke.

Download Mastercam Demo/Home Learning Edition

You currently don't have any Demo/HLE licenses.

To download a copy of Mastercam Demo/HLE or Mastercam for SOLIDWORKS® Demo/HLE, you will need a unique license activation code.

[Get a License](#)

acam7

Last Name: *

demo7

Phone Number: *

School or Company or Organization:

Country or Region: *

Please Select

I work in: *

Industry Education Government

Do you currently use Mastercam? *

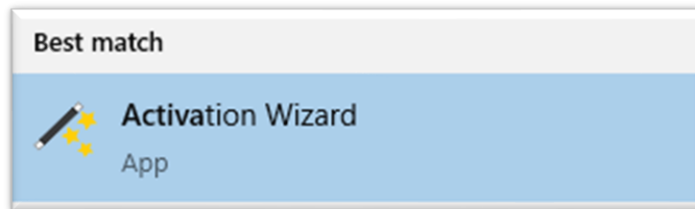
Yes No

[Submit](#)

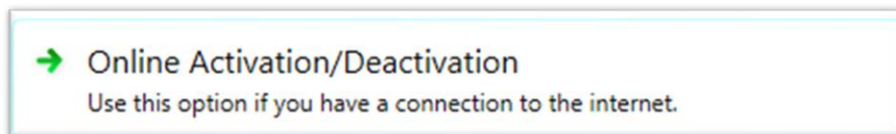
8. Na zaslону se vam po izpisala Licenčna številka in aktivacijska koda za DEMO – HLE verzijo, ki velja **1 LETO** od pričetka uporabe.

Aktivacija DEMO verzije

1. V Windows start iskalniku poiščite »Activation wizard«



2. Izberite online activation ->



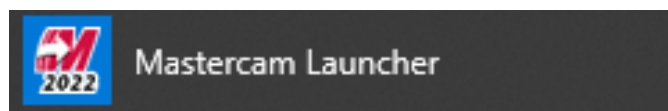
3. Activate a new licence ->

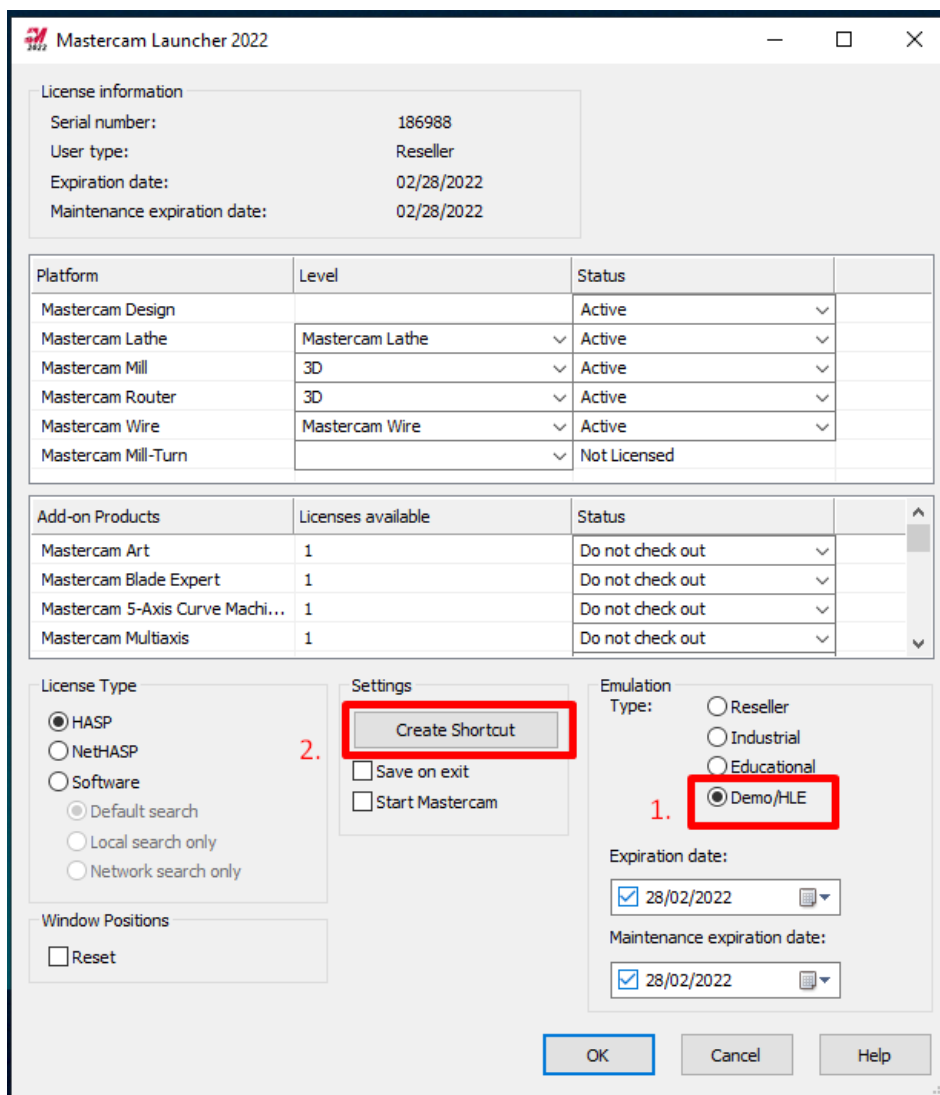


4. Vnesite licenčno in aktivacijsko kodo. Počakajte na uspešen zaključek aktivacije Demo verzije.

Zagon DEMO verzije

1. Če imate na računalniku dostop tudi do licenčnih verzij Mastercam, potem je potrebno narediti ikono, ki bo zagnala Mastercam v DEMO – HLE načinu.
2. To storite s pomočjo Mastercam Launcherja. Kratek postopek je prikazan na spodnjih slikah.





3. Na namizju se vam bo naredila ikona, ki bo Mastercam 2022 zagnala vedno v DEMO načinu.
4. Če na računalniku nimate nobene druge industrijske licence, lahko korak kreiranja ikon spustite, saj bo avtomatsko izbral DEMO verzijo.

V primeru instalacije DEMO verzije na več računalnikov (3+), nas lahko kontaktirate za pomoč.

Dosegljivi smo vsak delovni dan od 8:00 do 16:00 na telefonski številki: **01 2576 321** ali na mail: **info@acam.si**