

Navodila za namestitev programske opreme

Mastercam 2025

Learning edition (Demo verzija)

1. Prenesite instalacijo nove verzije Mastercam 2025 z naslova, ki smo vam ga poslali v e-mailu ali obiščite spletno stran [Mastercam.si](https://www.mastercam.com) in vse skupaj shranite na disk vašega računalnika. Ko je prenos končan, razširite vsebino.ZIP datoteke. Od verzije Mastercam-a 2022 je **Demo-HLE** verzija vključena v isti instalaciji kot licenčna verzija Mastercam-a 2022, 2023, 2024, 2025...
2. Sledi registracija uporabniškega računa za pridobitev DEMO licenčne kode preko sledeče povezave:

<https://signup.mastercam.com/le-acam>

Za začetek vpišite svoj e-mail naslov in kliknite na »**Začetek prijave**«

I agree to receive other communications from Mastercam.

In order to provide you the content requested, we need to store and process your personal data. If you consent to us storing your personal data for this purpose, please tick the checkbox below.

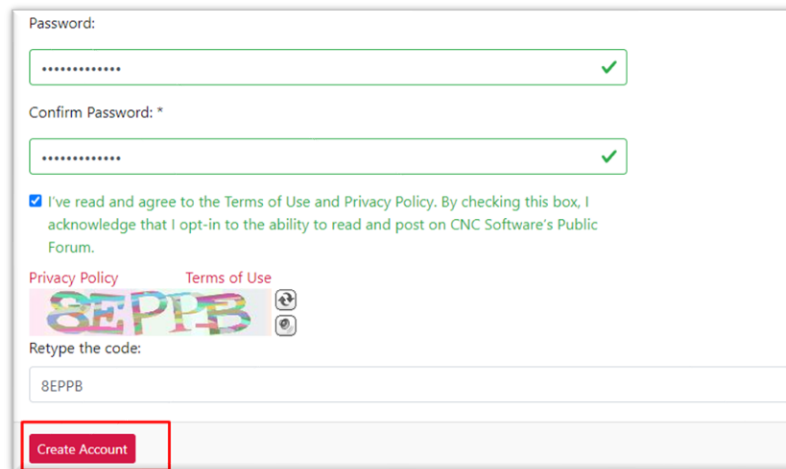
I agree to allow Mastercam to store and process my personal data. *

You can unsubscribe from these communications at any time. For more information on how to unsubscribe, our privacy practices, and how we are committed to protecting and respecting your privacy, please review our Privacy Policy.

ZAČETEK PRIJAVE




3. Vnesite vse potrebne podatke in ustvarite nov uporabniški račun s klikom na »Create Account«.

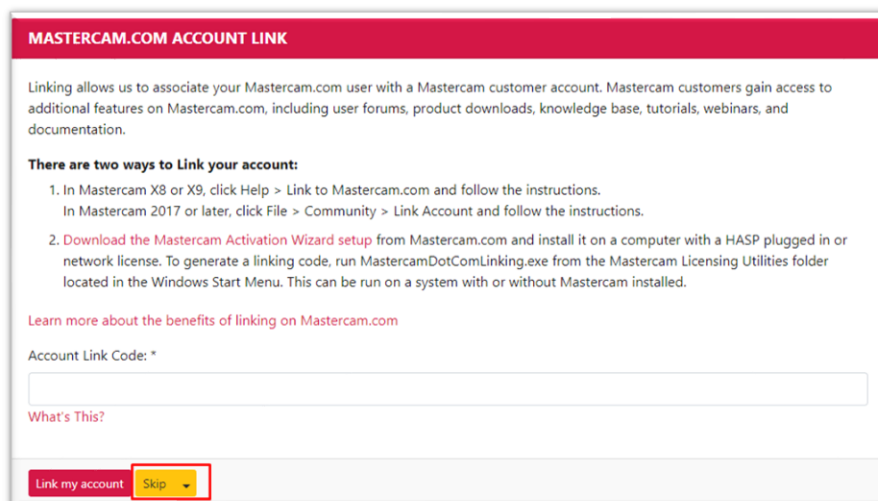


The screenshot shows a web form for creating a new account. It includes a 'Password:' field with a green checkmark, a 'Confirm Password: *' field also with a green checkmark, and a checked checkbox for terms and conditions. Below this are links for 'Privacy Policy' and 'Terms of Use', a CAPTCHA image with the code '8EPPB', and a 'Create Account' button highlighted with a red box.

4. Na mail boste prejeli aktivacijsko povezavo vašega računa. S klikom aktivirate uporabniški račun.

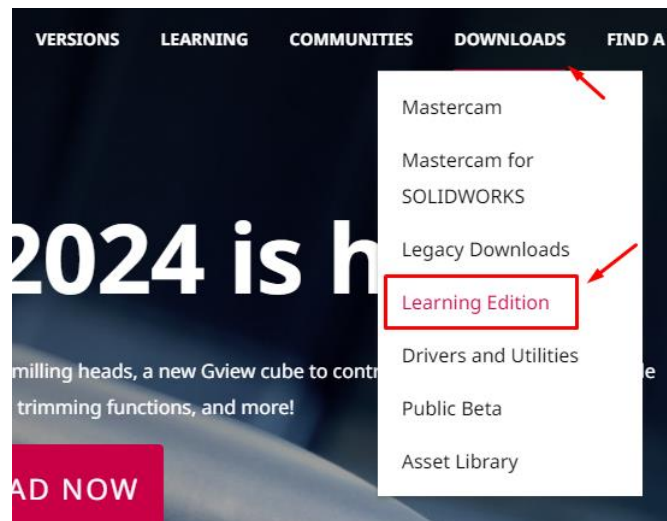


5. Če vas ob aktivaciji vpraša za povezovanje računa lahko izberete opcijo SKIP.



The screenshot shows a page titled 'MASTERCAM.COM ACCOUNT LINK'. It explains the linking process and provides two methods. At the bottom, there is an 'Account Link Code: *' input field, a 'What's This?' link, and two buttons: 'Link my account' and 'Skip' (highlighted with a red box).

6. Sedaj vas bo preusmerilo na začetno stran. Izberite Downloads -> Learning edition.



7. Izberite »Get a Licence« in še zadnjič izpolnite vaše podatke.

Download Mastercam Demo/Home Learning Edition

You currently don't have any Demo/HLE licenses.

To download a copy of Mastercam Demo/HLE or Mastercam for SOLIDWORKS® Demo/HLE, you will need a unique license activation code.

[Get a License](#)

acam7

Last Name: *

demo7

Phone Number: *

School or Company or Organization:

Country or Region: *

Please Select

I work in: *

Industry Education Government

Do you currently use Mastercam? *

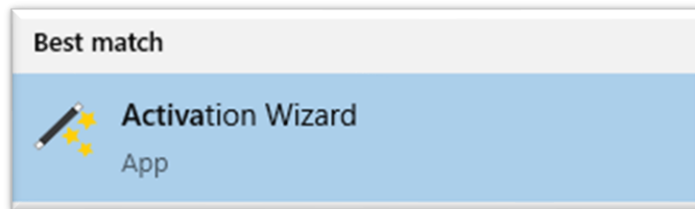
Yes No

Submit

8. Na zaslону se vam po izpisala Licenčna številka in aktivacijska koda za Learning edition - DEMO verzijo, ki velja **1 LETO** od pričetka uporabe.

Aktivacija DEMO verzije

1. V Windows start iskalniku poiščite »Activation wizard«



2. Izberite online activation ->




3. Activate a new licence ->

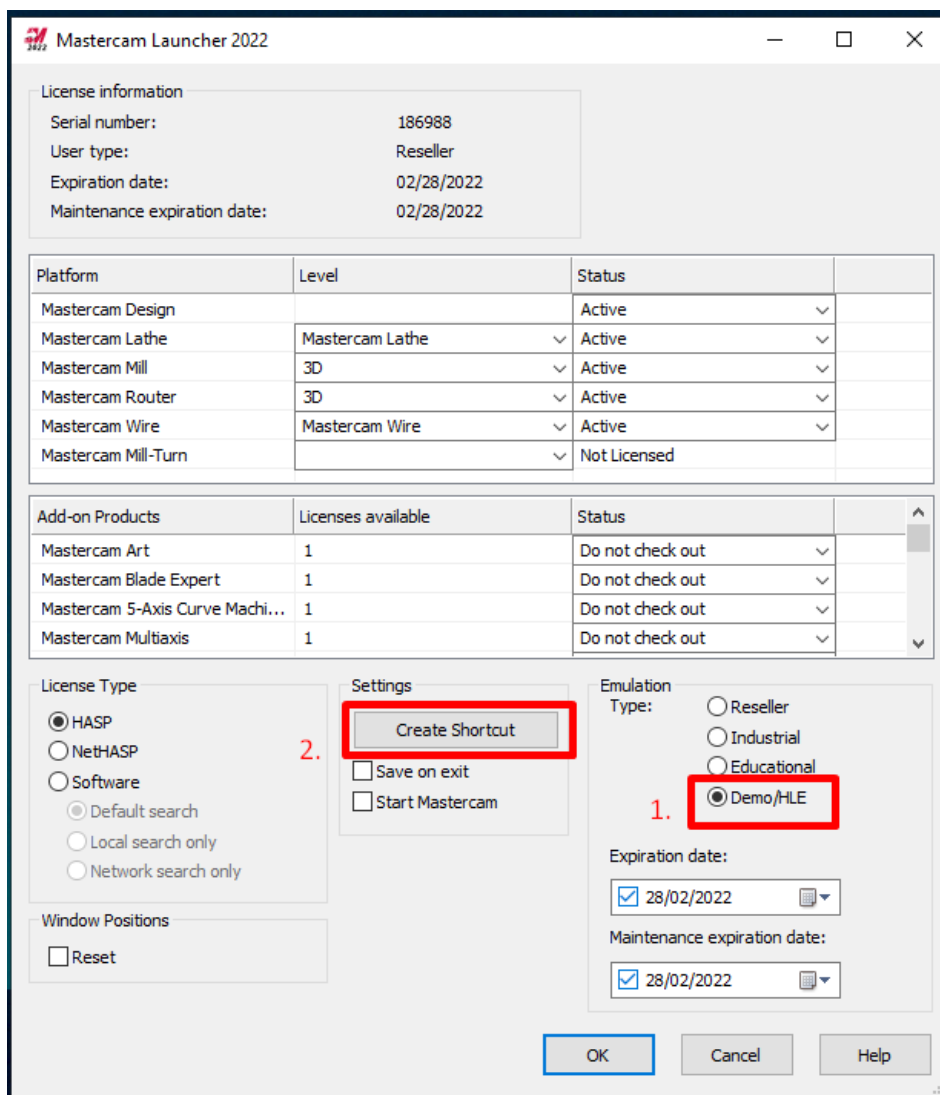


4. Vnesite licenčno in aktivacijsko kodo. Počakajte na uspešen zaključek aktivacije Demo verzije.

Zagon DEMO verzije

1. Če imate na računalniku dostop tudi do licenčnih verzij Mastercam, potem je potrebno narediti ikono, ki bo zagnala Mastercam v DEMO – learning edition načinu.
2. To storite s pomočjo Mastercam Launcherja. Kratek postopek je prikazan na spodnjih slikah.





3. Na namizju se vam bo naredila ikona, ki bo Mastercam 2025 zagnala vedno v DEMO načinu.
4. Če na računalniku nimate nobene druge industrijske licence, lahko korak kreiranja ikon spustite, saj bo avtomatsko izbral DEMO verzijo.

V primeru instalacije DEMO verzije na več računalnikov (3+), nas lahko kontaktirate za pomoč.

Dosegljivi smo vsak delovni dan od 8:00 do 16:00 na telefonski številki: **01 750 44 50** ali na mail: **info@mastercam.si**